



One Family Under God
하늘부모님 아래 인류 한 가족

성화학생 효정보고: 말하는예배 가이드

사역자용

Contents

01 효정보고:말하는예배의 구성

04 QnA

02 홈그룹 구성

03 예배준비 체크리스트



효정보고 말하는 예배 의 구성

효정보고: 말하는 예배
영상말씀 시청

+

심정나눔

맞이하기와 광고

준비찬양

경배, 가정맹세,
대표기도

영상말씀 시청

말하기 활동

심정공유

결단 찬양과 기도

예배의 구성과 진행

맞이하기와 광고	
준비찬양	5min
경배, 가정맹세, 대표기도	3min
영상말씀 시청	30min
<hr/>	
말하기 활동	5min
심정공유	10min
결단찬양과 기도	5min

맞이하기와 광고

- 홈그룹 별로 앉도록 안내 (화면으로)
- 홈그룹 없는 식구 홈그룹 배치
- 담소를 위한 BGM 준비
- 근황토크와 새멤버를 위한 자기소개 진행
- 준비찬양 후 경배, 가정맹세 상황에 맞게 조정
Ex) 새로 온 친구, 예배가 길어지는 경우 등
- 주요 광고 진행

예배의 구성과 진행

맞이하기와 광고	
준비찬양	5min
경배, 가정맹세, 대표기도	3min
영상말씀 시청	30min
<hr/>	
말하기 활동	5min
심정공유	10min
결단찬양과 기도	5min

효정보고: 말하는예배 영상말씀 시청

- 유튜브 <효정 Heroes TV> 제공
- 성화학생용 말하는예배 영상말씀 시청
- 매끄러운 진행을 위해 광고 미리 스킵
- 설정 - 화질 조정 및 음량 체크

예배의 구성과 진행

맞이하기와 광고	
준비찬양	5min
경배, 가정맹세, 대표기도	3min
영상말씀 시청	30min
<hr/>	
말하기 활동	5min
심정공유	10min
결단찬양과 기도	5min

말하기 활동

- 영상말씀 마지막에 제공되는 말하기 활동 가이드 참고
- 말하기 활동에 대해 2~3분간 내용 작성하도록 안내
(수첩, 스마트폰 등)
- 질문에 대한 작성 시 조용한 배경음악

예배의 구성과 진행

맞이하기와 광고	
준비찬양	5min
경배, 가정맹세, 대표기도	3min
영상말씀 시청	30min
<hr/>	
말하기 활동	5min
심정공유	10min
결단찬양과 기도	5min

그룹별 심정공유 & 전체 심정공유

- **홈그룹별 심정공유 안내, 배경음악 지속**
tip 중간중간 장내를 돌며 진행상황을 체크하고, 코멘트 시작 전에 몇가지 규칙(RULE)을 제시해주면 좋습니다.
예를 들어, 모두의 의견은 동등하게 소중합니다. 비난금지, 등
- **홈그룹 배정(필수) : 재적인원별로 일괄 배치(홈그룹 구성 참고)**
- **쉐어링을 위한 책상 및 의자배치 화면 통해 공유**
- **그룹 내에서 각자가 작성한 말하기 활동의 답변 공유, 경청**
- **홈그룹내 각자의 발표에 대해 '아주'와 함께 박수로 호응**
- **그룹 내에서 공유 후 대표 몇 명 전체 앞에 발표 유도**

예배의 구성과 진행

맞이하기와 광고	
준비찬양	5min
경배, 가정맹세, 대표기도	3min
영상말씀 시청	30min
<hr/>	
말하기 활동	5min
심정공유	10min
결단찬양과 기도	5min

결단찬양과 기도

- 다 같이 일어나 결단의 찬양
- 찬양 후 결단의 찬양 반주를 배경으로 각자 결단의 기도
- BGM 볼륨 높임
- 자연스럽게 폐회선언

홈그룹 구성



홈그룹 인원 배정

예배 나오는 성화 중심으로 재적인원 일괄 배치

6개월 주기 홈그룹 교체

핵심성화 : 1~2명

(예배출석률 높음, 신앙 확고, 대화에 친숙한 등 핵심성화)

- 홈그룹 구성원 : 서로 친분이 있는 성화 (3~4명)
- 대상 : 담당 지역 혹은 교구 재적 14~19세

(레벨 3 ~ 휴면식구 전체)

기준 1. 예배 출석률

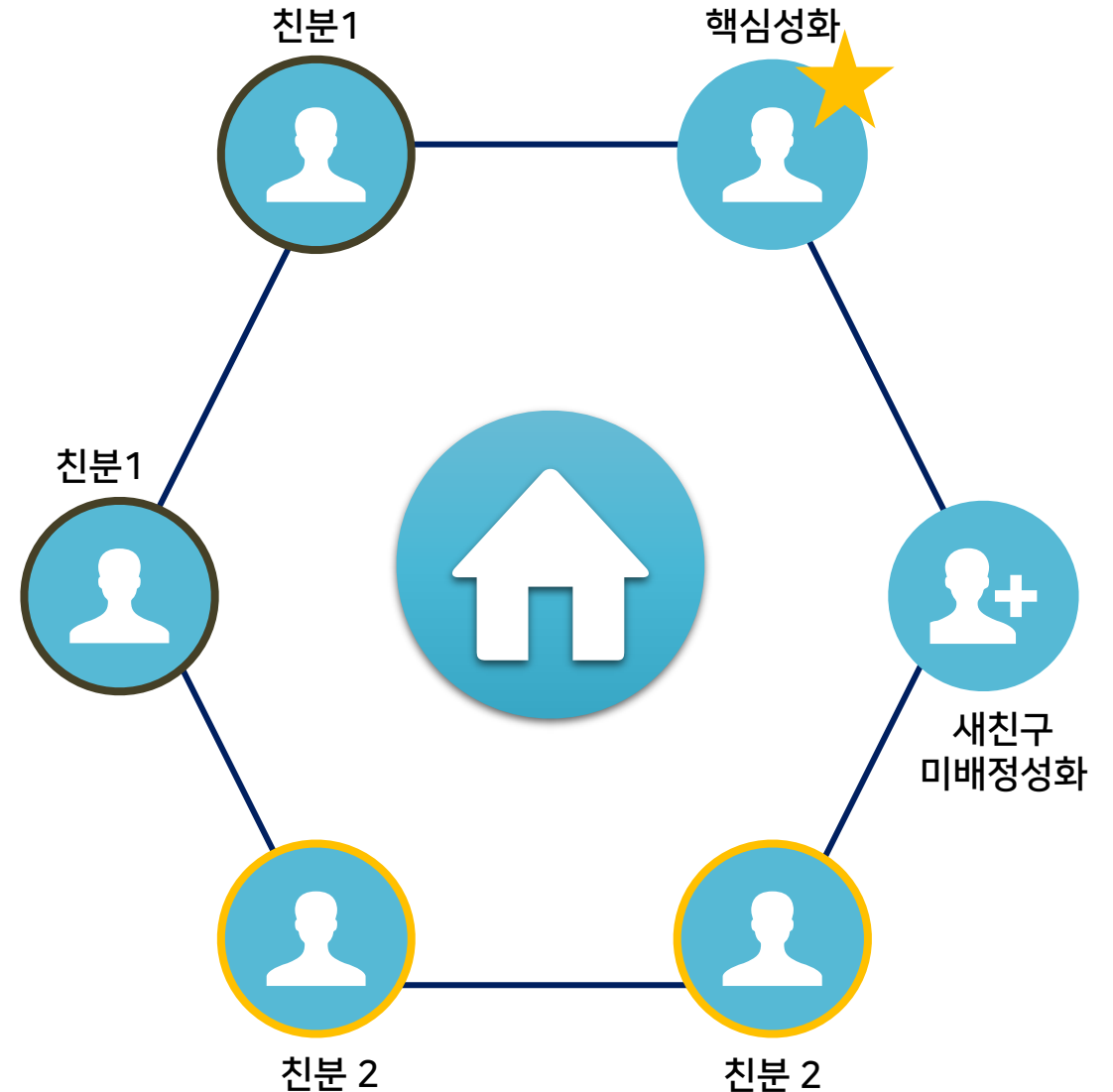
기준 2. 친분

기준 3. 신앙레벨

* 홈그룹별 인원, 그룹 개수, 그룹명 등은 상황에 맞게 유동적으로 바꾸실 수 있습니다.

* 예배 내에 홈그룹이 들어올 뿐이지, 기존의 취미, 신앙 중심 예배 외 홈그룹은 계속 진행됩니다.

* 인원은 친밀도, 구성원의 성격특성(친화력 등)을 반영해서 구성해주시면 좋습니다.



홈그룹 구성



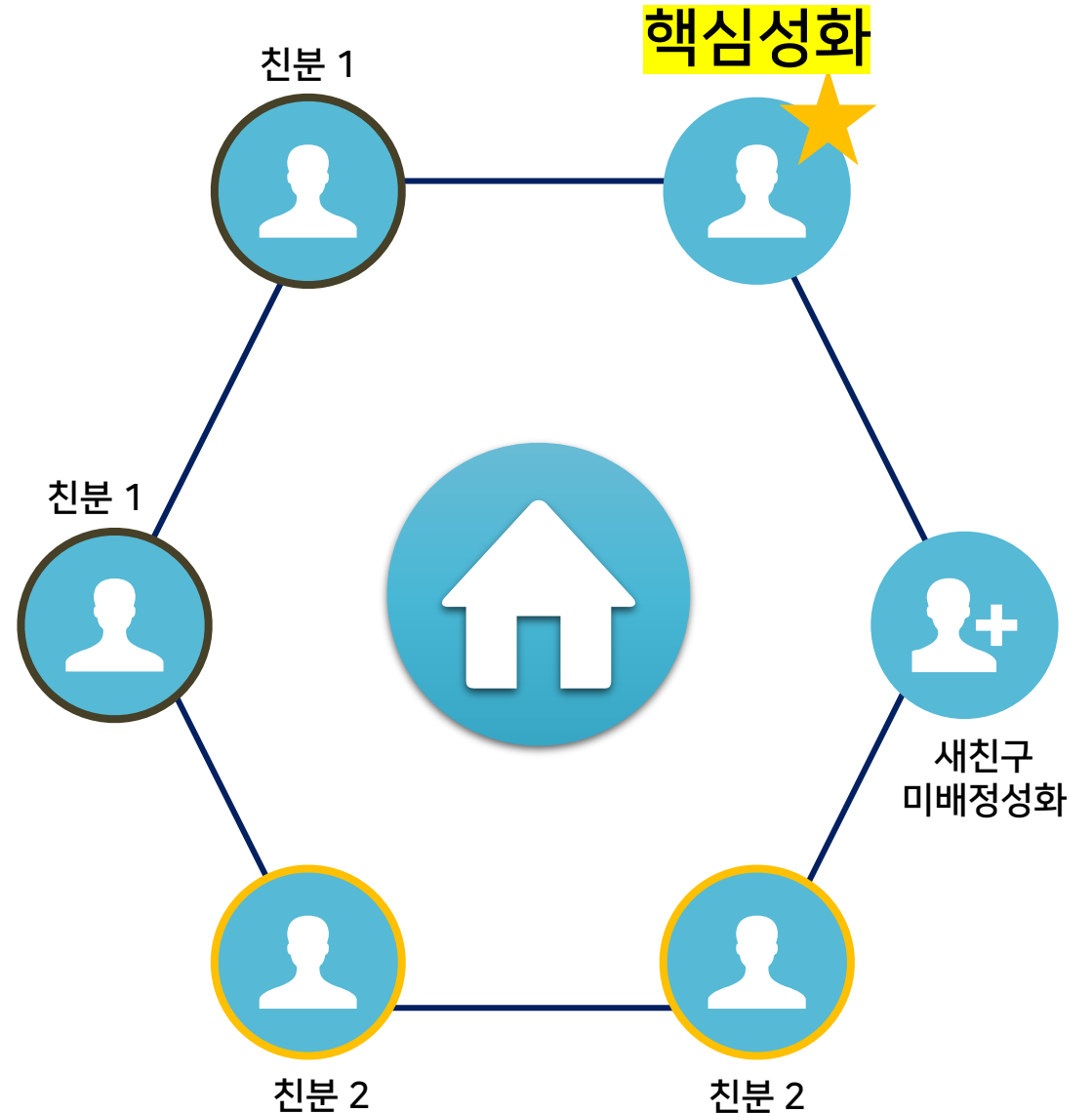
홈그룹 관리

홈그룹 내 핵심성화를 통한 심정공유 활성화

핵심식구역할

- 예배 전 영상말씀 주제, 말하기 활동 파악
- 그룹내 심정공유
서로 자기소개 - 그라운드 룰 공유 (발표 후 아주와 박수 등)
- 심정공유 (시간 내에 모두가 이야기할 수 있도록 진행)
- 그룹원이 발표할 때마다 '아주' 와 박수 받게 호응

* 홈그룹별로 핵심성화로 배정된 성화는 예배 전에 꼭 미리 만나서 부담 갖지 않도록 '잘' 설득해주셔야 합니다!



홈그룹 구성



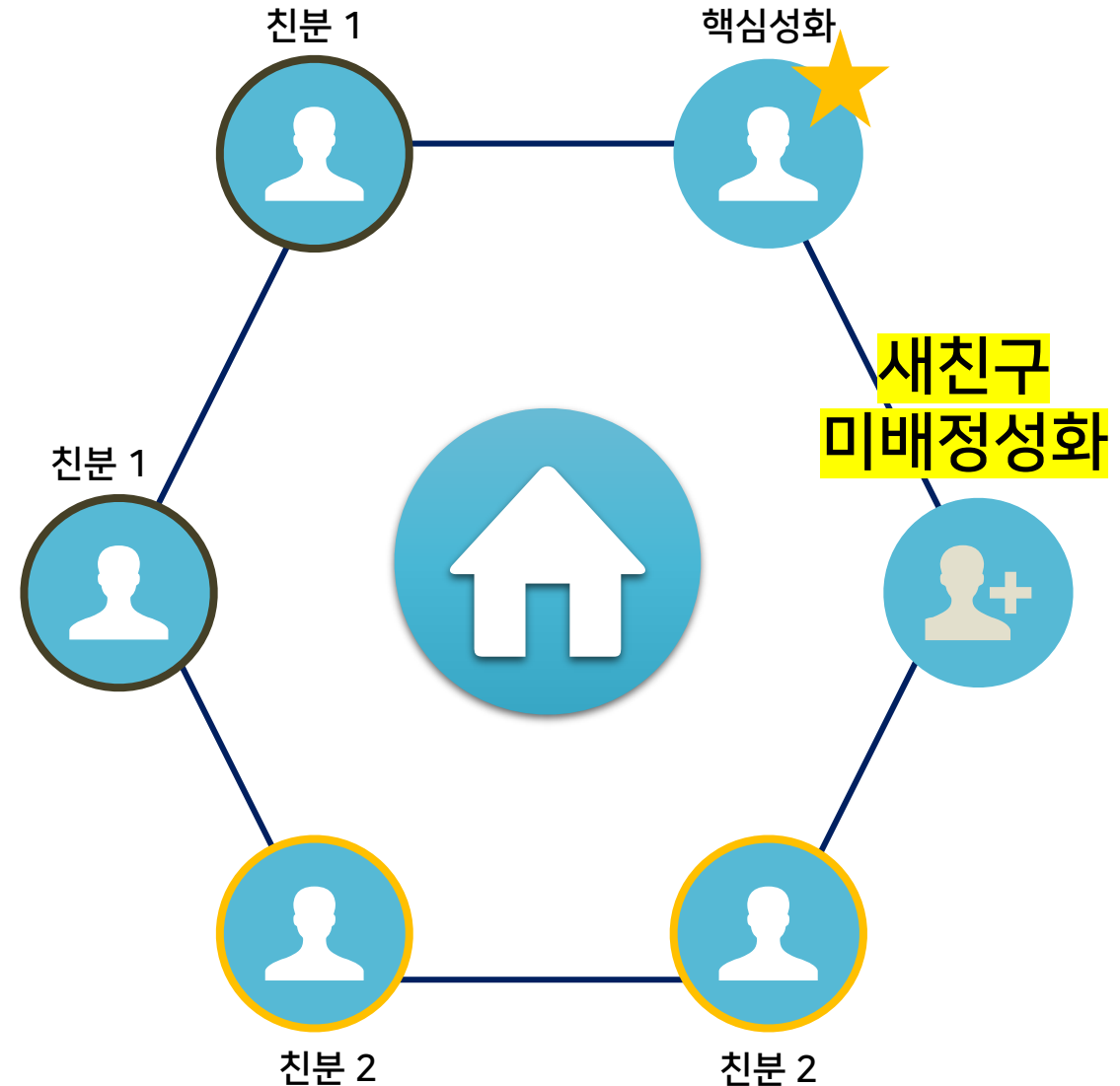
홈그룹 관리

새친구, 미배정성화의 경우

- 상대적으로 열린 분위기의 홈그룹으로 임시배정
- 심정공유 시, 진행상황, 분위기 체크
- 예배 후 대화 또는 해당 그룹 핵심성화 통한 케어

홈그룹 이후

- 예배 종료 후 화동할 수 있는 다과회, 보드게임 등 자연스럽게 심정공유가 이어질 수 있는 분위기,환경을 형성해주세요.



예배 준비 체크리스트!

- ☑ 홈그룹 인원 배정과 자리배치 안내는 잘 준비 되었는가?
- ☑ 심정공유를 통해 참석자들이 서로 자신의 생각과 감정을 충분히 나눌 수 있는 환경인가?
- ☑ 예배 중간에 참석해도 그룹에 속할 수 있도록 공간배치가 되었나?
- ☑ BGM(담소용, 준비찬양 반주, 말하기활동 작성, 심정공유, 결단의 찬양 반주 준비)

“

QnA

Q 무조건 홈그룹으로 해야 하나요?

A . 네, 무조건 홈그룹입니다 :)

그러나 일요일 예배 특성상 홈그룹이 배정되지 않은 성화들도 참석하기 때문에

홈그룹이 배정된 성화는 배정된 홈그룹 중심으로

홈그룹 미배정 성화는 우선은 수가 가장 적거나 가장 열린 분위기의 홈그룹 안에서 참여할 수 있도록 합니다.

홈그룹 미배정 성화나 새친구는 예배 홈그룹으로

이어 질 수 있도록 관심을 가져줄 필요가 있습니다.

대화에 참여할 수 있도록 직접 또는 해당 홈그룹에 적절히 주의를 기울여주시기 바랍니다.

One Family Under God
하늘부모님 아래 인류 한 가족

家情

청년학생 **효정보고:말하는예배** 가이드

청년학생국 02-3271-0577